

## MANUAL OFICIAL MDJPRO - VERSIÓN IMPRESA

Idioma: inglés

### Introducción general – MDJPRO

**NOTA INFORMATIVA**

**\*\*AVISO IMPORTANTE:\*\*** MDJPRO trabaja directamente con archivos y estructuras del sistema real. Si bien el software se ha diseñado con protocolos de seguridad, **\*\*la responsabilidad final del uso correcto recae en el usuario.\*\*** Se recomienda siempre trabajar con copias de seguridad.

### Introducción

**MDJPRO (Magic DJ Pro)** es una plataforma profesional para la gestión, auditoría y organización de música diseñada para DJs, productores y operadores de eventos que trabajan bajo estándares reales de la industria.



**ADVERTENCIA**

**PRIVACIDAD Y SEGURIDAD:** La aplicación permanecerá **BLOQUEADA** después de la instalación hasta que se active una licencia válida.

© 2026 MDJPRO – Documentación oficial.

### 3. Primeros pasos – MDJPRO

Esta sección guía al usuario a través del proceso de registro, activación y validación de la licencia. La arquitectura de activación vincula su licencia al ID de hardware único de su Mac para garantizar la seguridad de su suscripción.



**REQUISITO LEGAL**

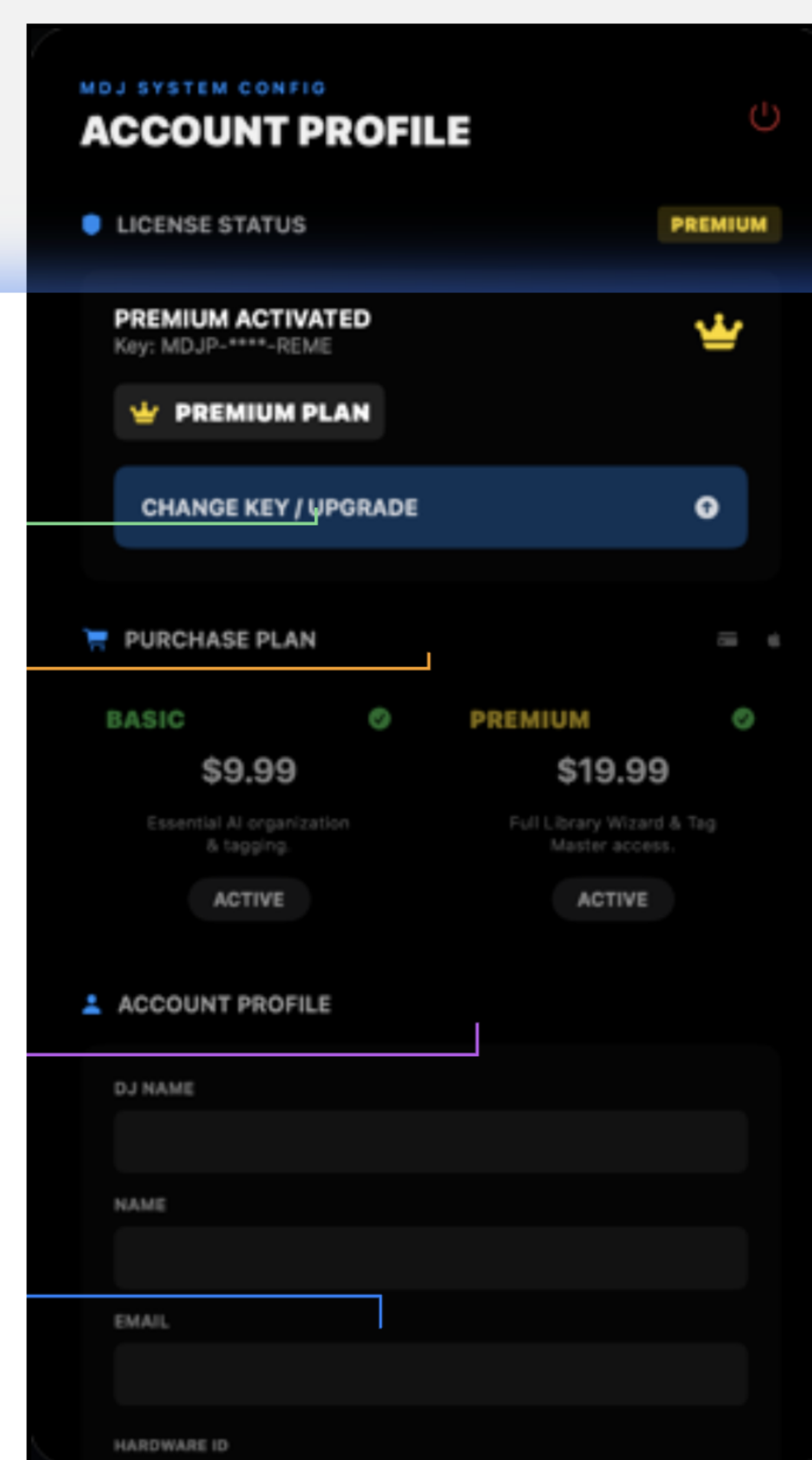
**La licencia no es transferible y está sujeta a los términos del EULA de Miami DJ Beat LLC.**

**PANEL DE ACTIVACIÓN**

GUÍA VISUAL

**Interfaz de gestión de licencias MDJPRO.**

- 1 **INDICADOR DE VALIDACIÓN INSTANTÁNEA DE ESTADO ACTIVO** . CONFIRMA QUE EL SOFTWARE ESTÁ AUTORIZADO PARA USO COMERCIAL.
- 2 **INSERCIÓN DE CLAVE EMPRESARIAL DE ENTRADA DE LICENCIA** . VALIDADA ATÓMICAMENTE CONTRA EL SERVIDOR DE SEGURIDAD.
- 3 **SELECCIÓN DE PLAN** SELECTOR DE NIVEL DE SERVICIO (ESTÁNDAR/PREMIUM). DETERMINA LAS FUNCIONES DESBLOQUEADAS.
- 4 **PERFIL DE DATOS DEL USUARIO** VINCULADO AL PUESTO DE TRABAJO ACTUAL (TITULAR LEGAL).



## 4. User Interface – MDJPRO

### INTERFACE ARCHITECTURE:

The **Command Hub** is the central operations interface. Its unified architecture allows for real-time command execution and status monitoring, eliminating navigation through deep menus.

#### COMMAND HUB PANEL VISUAL GUIDE

#### MDJPRO control and monitoring architecture.




Figure 4.1: Command Hub Overview

- 1 **Command Bar (Top Bar)** Software Selector (Serato, RB, VDJ), Language, Web Access, Academy, and Safe Shutdown.
- 2 **Central Panel (Dashboard)** Primary commands: Load Root, WizardDNA, Tag Master, and Start Scan.
- 3 **Metrics (Counters)** Real-time status visualization and scan results.
- 4 **Metronome Zone** Collection status: Total items, Music, Video, and New additions.

#### RULE PROTOCOL

**\*\*IMPORTANT:\*\*** The Control Panel is the operative heart. Monitor 'New' metrics to verify your imports in real time.

#### ATTENTION WARNING


**\*\*WARNING:\*\*** The Software Selector in the Top Bar reconfigures the validation algorithm based on the destination (e.g., Serato vs Rekordbox).

## 5. CONTROL PANEL – MDJPRO

### COMPATIBLE WITH LEADING DJ SOFTWARE PLATFORMS



SERATO DJ:



DJ VIRTUAL:

### 1. CARGAR RAÍZ

Seleccione su carpeta maestra.



### 2. MAGO

Creador de carpetas inteligente.



### 3. MAESTRO DE ETIQUETAS

Editor masivo de metadatos.



### 4. INICIAR ESCANEEO

Inyectar carpetas en Serato/VDJ.



### 5. RESULTADOS

Informe detallado del proceso.



### 6. REINICIAR

Limpiar la base de datos local.

© 2026 MDJPRO – Documentación oficial.

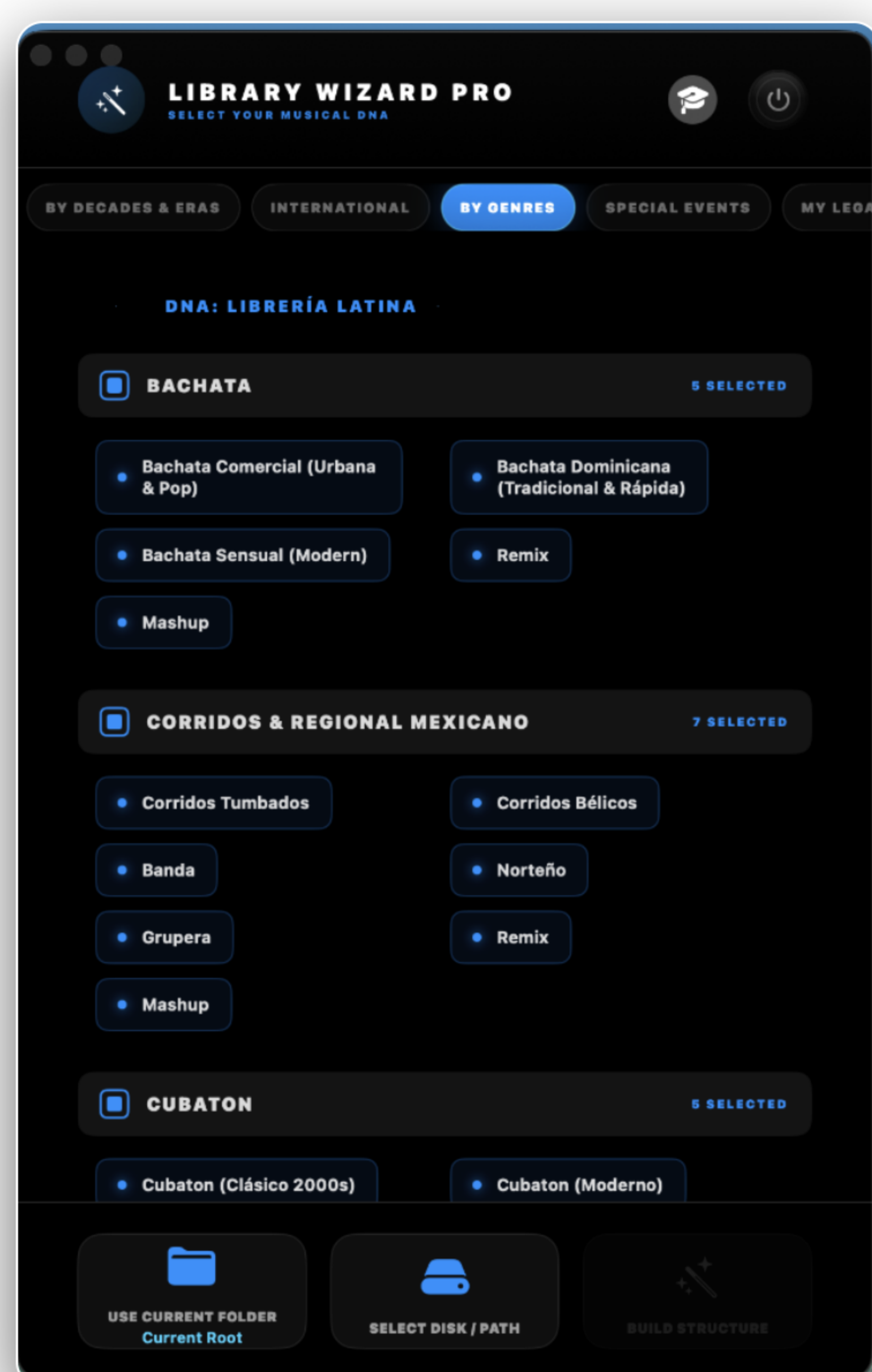
#### !!! IMPORTANTE

**\*\*ADVERTENCIA:\*\*** El comando 'Restablecer' no elimina archivos del disco; solo borra la sesión de trabajo actual.

© 2026 MDJPRO – Documentación oficial.

## 6. Biblioteca y Organización SOLO PREMIUM

**ASISTENTE DE BIBLIOTECA (Administrador de Estructura):** *(Solo suscripción Premium)* Módulo de automatización que genera jerarquías de directorios estandarizadas en la unidad física.



#### ESPECIFICACIONES DE LA CARPETA (ADN)

- DÉCADAS (CRONOLÓGICO)** Separa el contenido por épocas (años 70, 80 y 90). Ideal para sesiones de formato abierto donde la navegación basada en el tiempo es prioritaria.
- INTERNACIONAL (REGIONES)** Organización por origen o macrorregiones (latina, europea, afro). Aísla las tendencias culturales manteniendo la independencia regional.
- BY GENRES (TECHNICAL)** Groups files by fundamental sonic characteristics (House, Techno, Urban) regardless of their era or origin.
- SPECIAL EVENTS (MOBILE DJ)** Designed for specific events (Weddings, Corporate) where operational functionality takes precedence over musical genre.
- MY LEGADO (HERITAGE)** Long-term repository for high-value material (Vinyl Rips, Masters). Prioritizes file integrity over fast access.
- PERFORMANCE SET** Low-latency environment optimized for routines, tone-play and competition. Contains only material verified for 'Stage'.

#### DEPLOYMENT FLOW (WIZARD ARCHITECTURE)

```
graph LR
  A[Start Wizard] --> B[Root?]
  B --> C[Current]
  C --> D[Build Repo]
  D --> E[Select]
  E --> F[Select Drive]
  F --> G[Finish]
  style A fill:#161b22,stroke:#58a6ff
  style G fill:#238636,stroke:#fff
```

#### DEPLOYMENT ACTIONS (COMMANDS)

- CURRENT ROOT:** Creates preset structure in the current folder.
- SELECT DRIVE:** Defines the custom target root folder.
- BUILD:** Starts the directory hierarchy injection.



#### ALERT WARNING

**Do not mix architectures without planning. Select a primary DNA for the 'Root' and use the others as sub-structures only if strictly necessary to avoid database fragmentation.**

© 2026 MDJPRO – Official Documentation.

## 7. Editor Tag – MDJPRO

#### METADATA EDITOR (ID3):

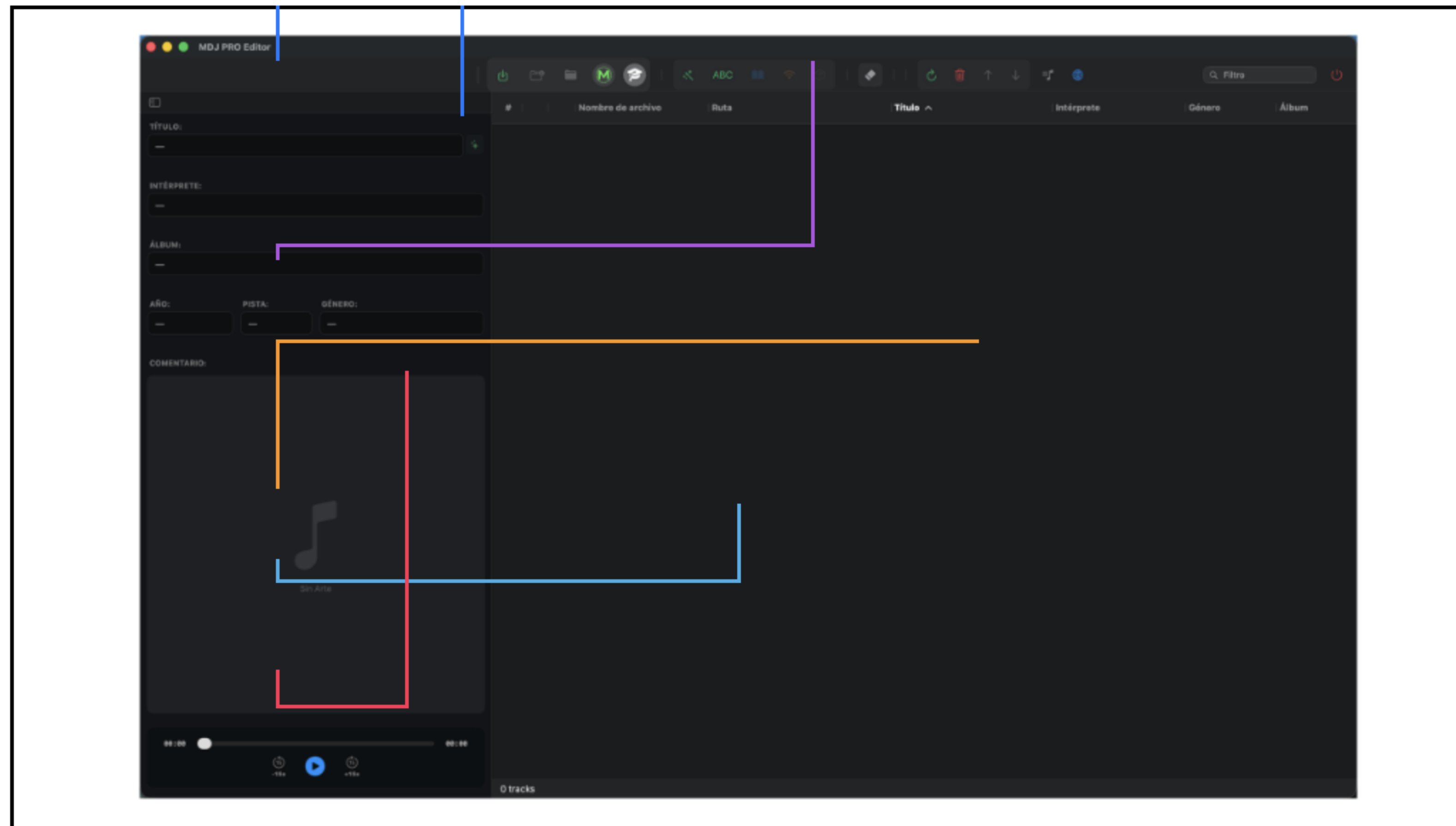
Advanced tag management for library standardization. Changes are destructive and physically written to

Advanced tag management for library standardization. Changes are destructive and physically written to the asset to guarantee universal compatibility with DJ software.

## METADATA EDITOR (TAG MASTER) VISUAL GUIDE

### Atomic metadata editing interface.

- 1 **PRIMARY EDITOR** Central field for metadata (Title, Artist, Album) with real-time validation.
- 2 **TOOLBAR** Quick access to search, filtering and batch processing functions.
- 3 **VISUALIZATION GRID** Dynamic table showing the current status of loaded files.
- 4 **PATH & STATISTICS** Absolute location monitor and processed assets counter.
- 5 **MULTIMEDIA SUPPORT** Cover art viewer and integrated pre-listen player.



1  
2  
3  
4  
5  
**IMPORTANT: DESTRUCTIVE CHANGES**  
**Ec4** Tag edits modify the source file permanently. They cannot be undone after writing. Always verify metadata integrity

#### ZONA DE EDICIÓN (LIMPIEZA)

7 campos de edición + Limpiador Mágico de Emojis. Permite normalizar Título, Artista, Álbum y Comentarios.

#### ZONA DE VISUALIZACIÓN

Monitor de metadatos en tiempo real: carátula, ruta absoluta, tasa de bits, duración y clave.

Columnas ajustables para una personalización total.

#### UBICACIÓN Y ESTADÍSTICAS

Contadores de pistas y monitor de ruta activa en la parte inferior del editor.

#### MULTIMEDIA (VIDEO Y ARTE)

Visor de carátulas y reproducción de videos MP4 con soporte de desplazamiento táctil.



**GUARDAR CAMBIOS:** Escritura física de etiquetas ID3.



**IMPORTACIÓN:** Carga masiva de activos al Sandbox.



**DISTRIBUCIÓN MDJ:** Inicia el algoritmo de clasificación inteligente.



**AUTO-TAG:** Limpieza atómica de caracteres especiales (; : ' ").

#### abecedario

**NOMBRE DE ARCHIVO A ETIQUETA:** Asignación de nombre de archivo a campos ID3.



**BORRADOR MÁGICO:** Eliminación por lotes de cadenas configurables.



**SYNC:** Re-escaneo de volumen para detectar cambios externos.



#### PROTOCOLOS DE TRABAJO

**Mantenga un flujo unidireccional. No modifique archivos externamente durante el procesamiento de MDJPRO.**

© 2026 MDJPRO – Documentación oficial.

## 9. Atajos de teclado – MDJPRO

Optimiza tu flujo de trabajo con comandos rápidos. Estas combinaciones te permiten ejecutar acciones cruciales sin interrumpir tu sesión de mezcla o edición.

### LISTA DE COMANDOS ESENCIALES

Confirmar / Guardar cambios Entrar  
Reproducir/Pausa (Vista previa) Espacio  
Navegación vertical ↑ / ↓  
Seleccionar todo Cmd + A  
Forzar recarga de directorio Cmd + R  
Localizar pista en el Finder Cmd + Ctrl + R  
Selección múltiple alternativa Cmd + clic  
Cancelar acción o cerrar modal Esc



#### CONSEJO PROFESIONAL

El uso constante de atajos reduce el tiempo de preparación de la biblioteca en un 40 %. Se recomienda memorizar los comandos de navegación y guardado.

## 10. Acciones e informes – MDJPRO

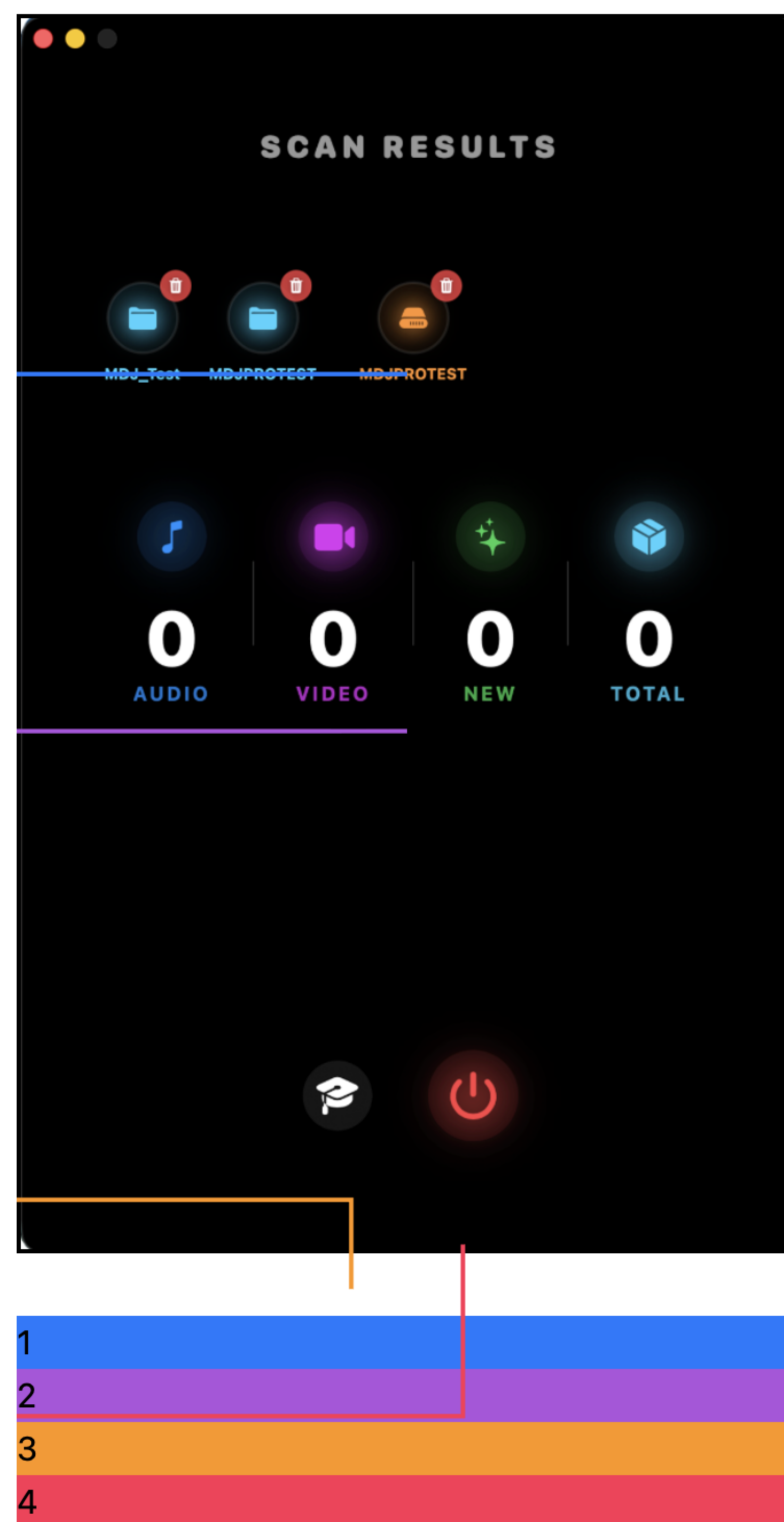
### PANEL DE RESULTADOS:

El centro de monitoreo MDJPRO proporciona un informe detallado del estado de la biblioteca y la integridad del sistema después de cada operación de escaneo o distribución.

#### RESULTADOS Y PANEL DE CONTROL GUÍA VISUAL

#### Control de procesos y gestión de bases de datos.

- ADMINISTRADOR DE BASE DE DATOS.**  
Administración de carpetas maestras. Permite eliminar registros de la base de datos de carpetas y archivos.
- CONTADOR DE ARCHIVOS** Inventario actual de archivos de audio/vídeo. Optimiza el flujo de trabajo al evitar escaneos redundantes.
- TUTORIALES** Acceso a la Guía de Funciones Rápidas y al asistente de configuración interactivo.
- APAGADO SEGURO** Finaliza los procesos activos y la integridad de los datos para una salida limpia de la aplicación.



**PROTOSCOLOS ESTABLECIDOS**

- **INICIAR ESCANEADO:** *Inicia el procesamiento final de inyección estructural.*
- **MOSTRAR RESULTADOS:** *Informe detallado de operación y detección de errores.*
- **REINICIAR SISTEMA:** *Restablece todos los parámetros a su estado de fábrica.*

**ADVERTENCIA**

El sistema omite automáticamente las carpetas del sistema o los archivos ocultos para evitar la corrupción de la base de datos de macOS y fallas de integridad.

## 11. Guía visual de funciones – MDJPRO

Referencia rápida de las principales interfaces del software. Este ecosistema garantiza un flujo de trabajo unificado desde la activación hasta la exportación final.

<p><b>1</b></p> <p>Opening screen. Identifies your version and confirms your identity as an official user.</p>	<p><b>2</b></p> <p>Subscription management, license activation, and Premium status verification.</p>
<p><b>3</b></p> <p>Primary launchpad for Library Wizard, Tag Master, and Drive Management.</p>	<p><b>4</b></p> <p>Real-time reports. View processed files, new additions, and integrity alerts.</p>
<p><b>5</b></p> <p>Integrity control center. Manages status lights, Apple permissions (The Key), and Serato Link.</p>	<p><b>6</b></p> <p>The metadata editor brain. ID3 standardization compatible with Serato and Rekordbox.</p>

**VISUAL CONSISTENCY**

All interfaces use Apple's unified rendering engine to ensure sharpness on Retina displays and optimal performance.

## 12. Motor de archivos y multimedia – MDJPRO

---

MDJPRO emplea una política de "**Confianza cero**" para los archivos multimedia para evitar la corrupción de la base de datos y garantizar la estabilidad durante las sesiones en vivo.

### CONTROL DE COLUMNA GRANULAR

---

COLUMNA	DESCRIPCIÓN	¿EDITABLE?	NIVEL DE RIESGO
---------	-------------	------------	-----------------

